

# ***БЮДЖЕТ ДЛЯ ГРАЖДАН***



**К бюджету Заводоуковского  
городского округа на 2020-2022 годы**

# **Прогноз социально - экономического развития Заводоуковского городского округа**



**Основа для разработки  
Прогноза социально-  
экономического  
развития  
Заводоуковского  
городского округа  
на 2020 год  
и на плановый период  
2021 и 2022 годов**

**Решение Думы Заводоуковского  
городского округа от 09.07.2008 №221  
«Об утверждении положения  
о бюджетном процессе в  
муниципальном образовании  
Заводоуковский городской округ»**

**Постановление администрации  
Заводоуковского городского округа  
от 06.05.2019 №619 «О разработке  
прогноза бюджета Заводоуковского  
городского округа на 2020 год и на  
плановый период 2021 и 2022 годов»**

# Прогноз социально - экономического развития Заводоуковского городского округа



Исходные данные  
для разработки  
Прогноза социально-  
экономического  
развития  
Заводоуковского  
городского округа  
на 2020 год  
и на плановый период  
2021 и 2022 годов

Основные положения Концепции  
долгосрочного социально-экономического  
развития Тюменской области до 2020 года  
и на перспективу до 2030 года

Послание Губернатора Тюменской  
области областной Думе «О положении  
дел в Тюменской области и перспективах  
ее развития»

Информация организаций  
Заводоуковского городского округа





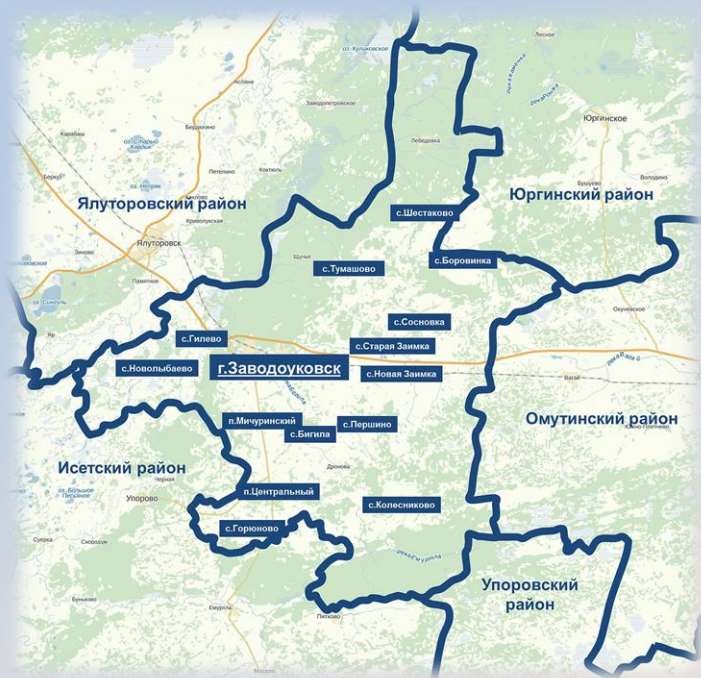
# Заводоуковский городской округ

на 1 января 2019 года



**Территория**  
**299,6 тыс.га**

**Население**  
**46,6 тыс. человек**



**Городское население**

**56,2%**



**Сельское население**

**43,8%**



**47 населенных пунктов**  
**16 сельских администраций**

**Работающие – 71,9%**

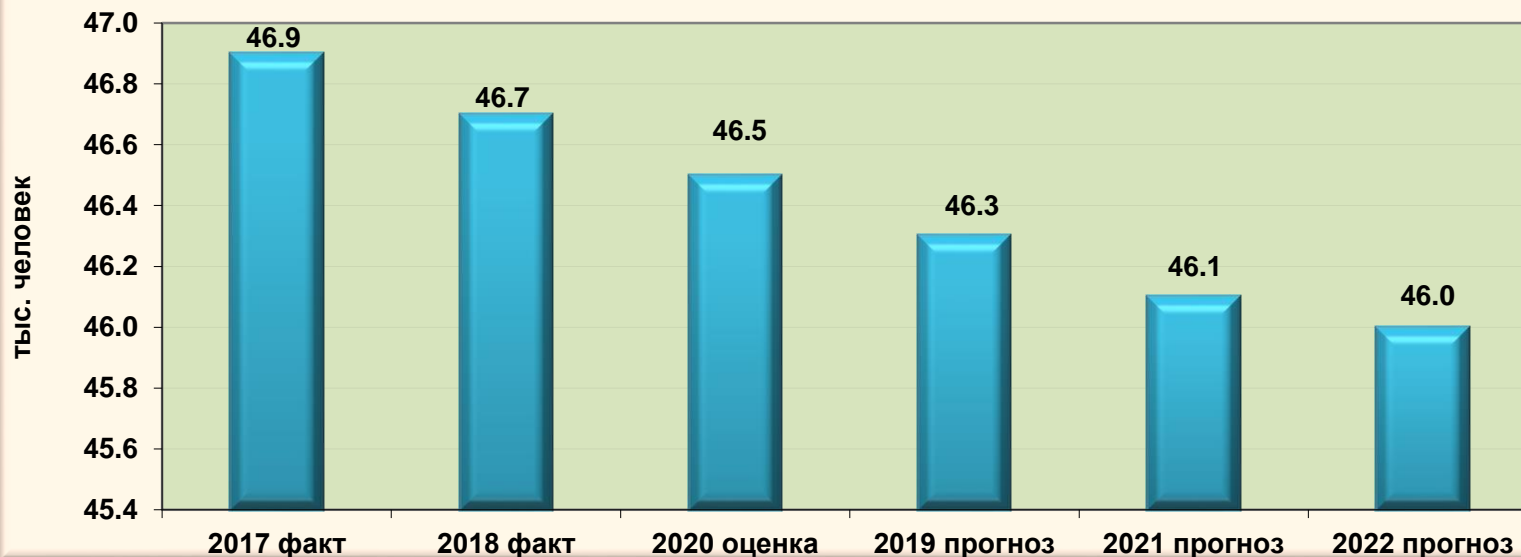
**Неработающие – 28,1%**

# Прогноз социально - экономического развития Заводоуковского городского округа



## Среднегодовая численность населения

Динамика численности населения, тыс. человек



Женщины

53,2%



Мужчины

46,8%



# Прогноз социально - экономического развития Заводоуковского городского округа



## Производство основных видов продукции

Наименование продукции	2018 факт	2019 оценка	2020 прогноз	2021 прогноз	2022 прогноз
Мобильные здания «Кедр», ваг.	1557	2035	1340	1420	1420
Сборный железобетон, тыс.м³	13,9	14,4	14,2	14,2	14,2
Сетка-мешок (на завязках, в рулоне), млн.шт.	62,3	75,0	75,0	75,0	75,0
Комбикорм, тыс. тонн	135,2	136,6	134,8	134,8	134,8
Масло растительное дезодорированное, тонн	221	200	200	200	200
Масло растительное нерафинированное, тонн	14531	12500	11000	11000	11000
Мясо, включая субпродукты, тонн	13388	14298	14680	14680	15280
Мясные полуфабрикаты, тонн	4810	6028	7360	7960	8560
Колбасные изделия, тонн	1842,5	1850	2270	2370	2670
Хлеб и хлебобулочные изделия, тонн	2475,5	2290	2035	2035	2035





# Прогноз социально - экономического развития Заводоуковского городского округа



## Темпы роста производства сельскохозяйственной продукции (в хозяйствах всех категорий)

в % к предыдущему году

2018 факт	2019 оценка	2020 прогноз	2021 прогноз	2022 прогноз
91,9	106,1	100,3	100,7	101,1

Прогнозные объемы продукции определены на основе сложившейся средней урожайности, производства продукции животноводства в хозяйствах всех категорий

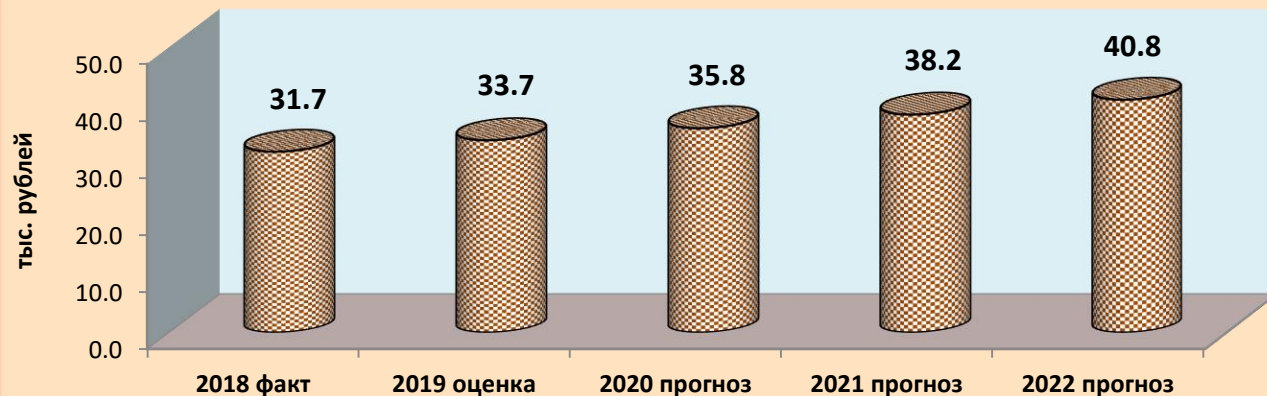


# Прогноз социально - экономического развития Заводоуковского городского округа



**Среднемесячная заработная плата одного  
работающего, тыс.руб.**

*Динамика  
среднемесячной заработной платы работающих*





# Прогноз социально - экономического развития Заводоуковского городского округа



**Розничный товарооборот  
в прогнозном периоде  
2020-2022 годов составит  
7530 – 8540 млн. рублей**

