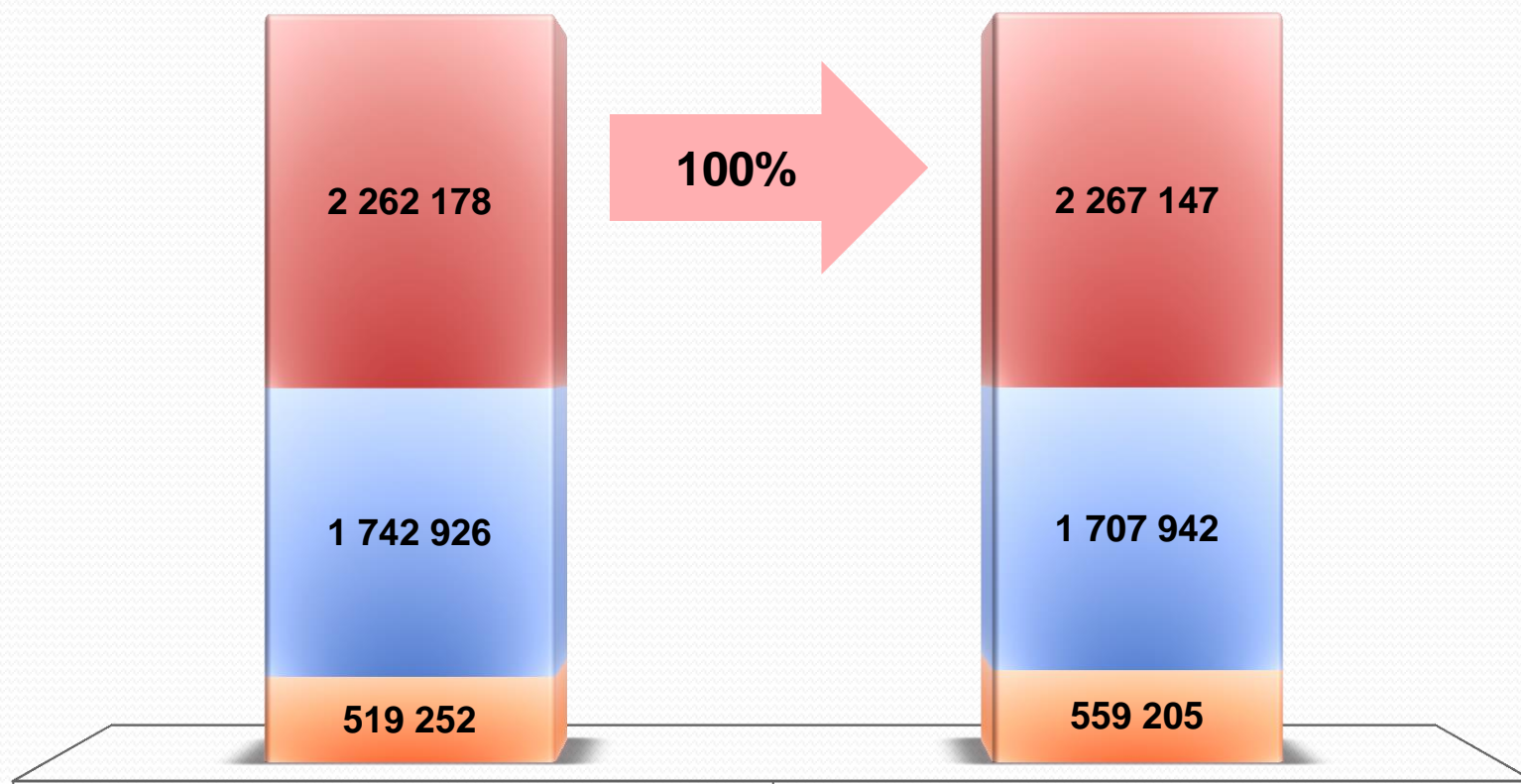




ДОХОДЫ БЮДЖЕТА ЗАВОДОУКОВСКОГО ГОРОДСКОГО ОКРУГА



Поступление доходов в бюджет городского округа в 2019 году, тыс. рублей



■ Налоговые и неналоговые доходы ■ Безвозмездные поступления ■ Всего доходов



Данные об исполнении доходов бюджета городского округа за 2019 год, тыс. рублей

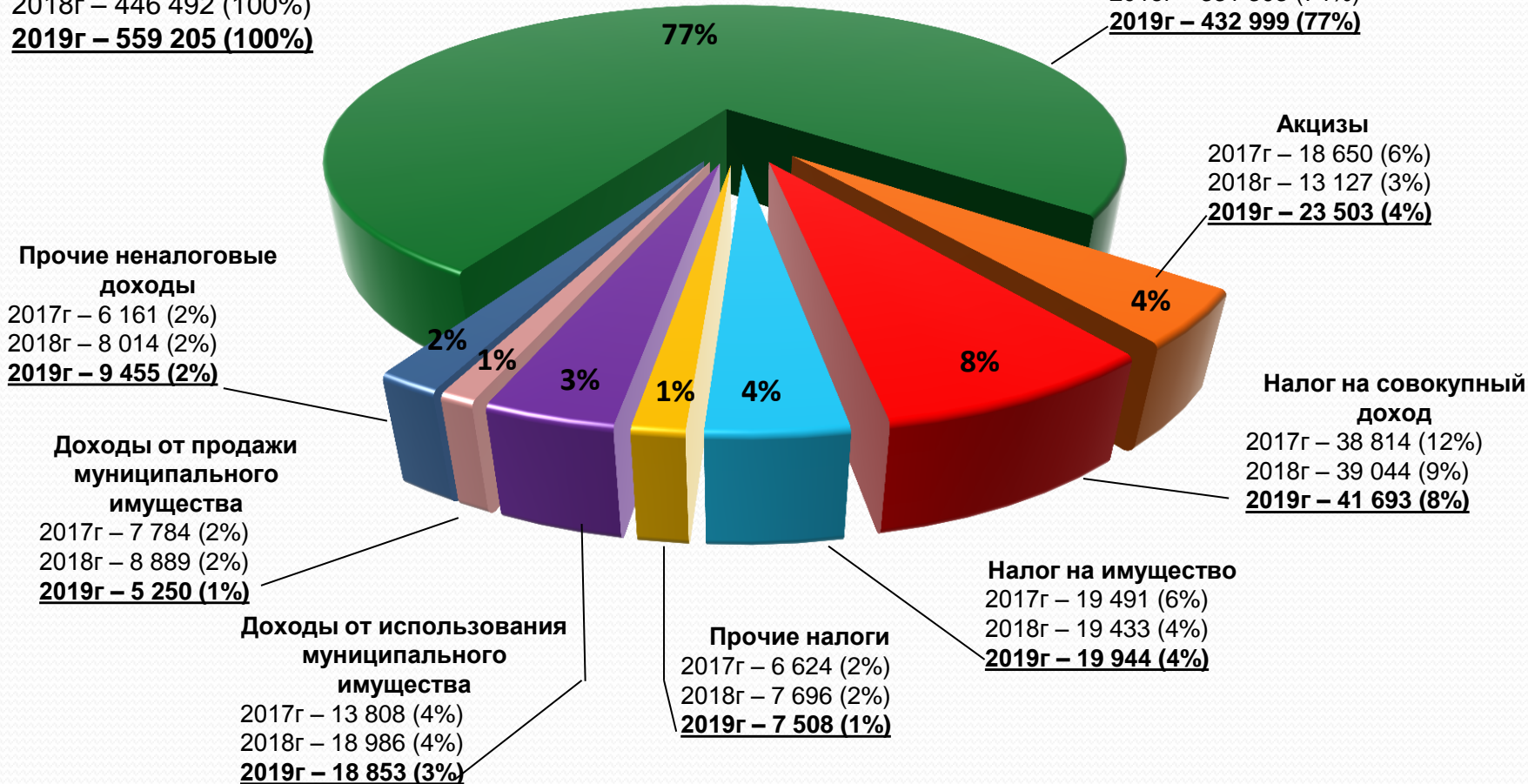
	План	Фактическое исполнение	% исполнения
Всего доходов	2 262 178	2 267 147	100
в том числе:			
Налоговые доходы	500 842	525 647	105
в том числе:			
Налог на доходы физических лиц	409 872	432 999	106
Акцизы	22 284	23 503	105
Налог на совокупный доход	41 431	41 693	101
Налог на имущество	19 870	19 944	100
Государственная пошлина	7 385	7 508	102
Неналоговые доходы	18 410	33 558	св. 100
в том числе:			
Доходы от использования муниципального имущества	11 748	18 853	св. 100
Доходы от продажи муниципального имущества	4 868	5 250	108
Прочие неналоговые доходы	1 794	9 455	св. 100
Безвозмездные поступления	1 759 446	1 724 462	98
в том числе:			
Дотации	2 348	2 348	100
Субсидии	881 752	864 172	98
Субвенции	646 054	645 660	100
Иные межбюджетные трансферты	229 292	212 282	93
Возврат целевых остатков прошлых лет	-16 520	-16 520	100



Структура налоговых и неналоговых доходов бюджета городского округа тыс. рублей

НАЛОГОВЫЕ И НЕНАЛОГОВЫЕ ДОХОДЫ ВСЕГО:

2017г – 331 575 (100%)
2018г – 446 492 (100%)
2019г – 559 205 (100%)





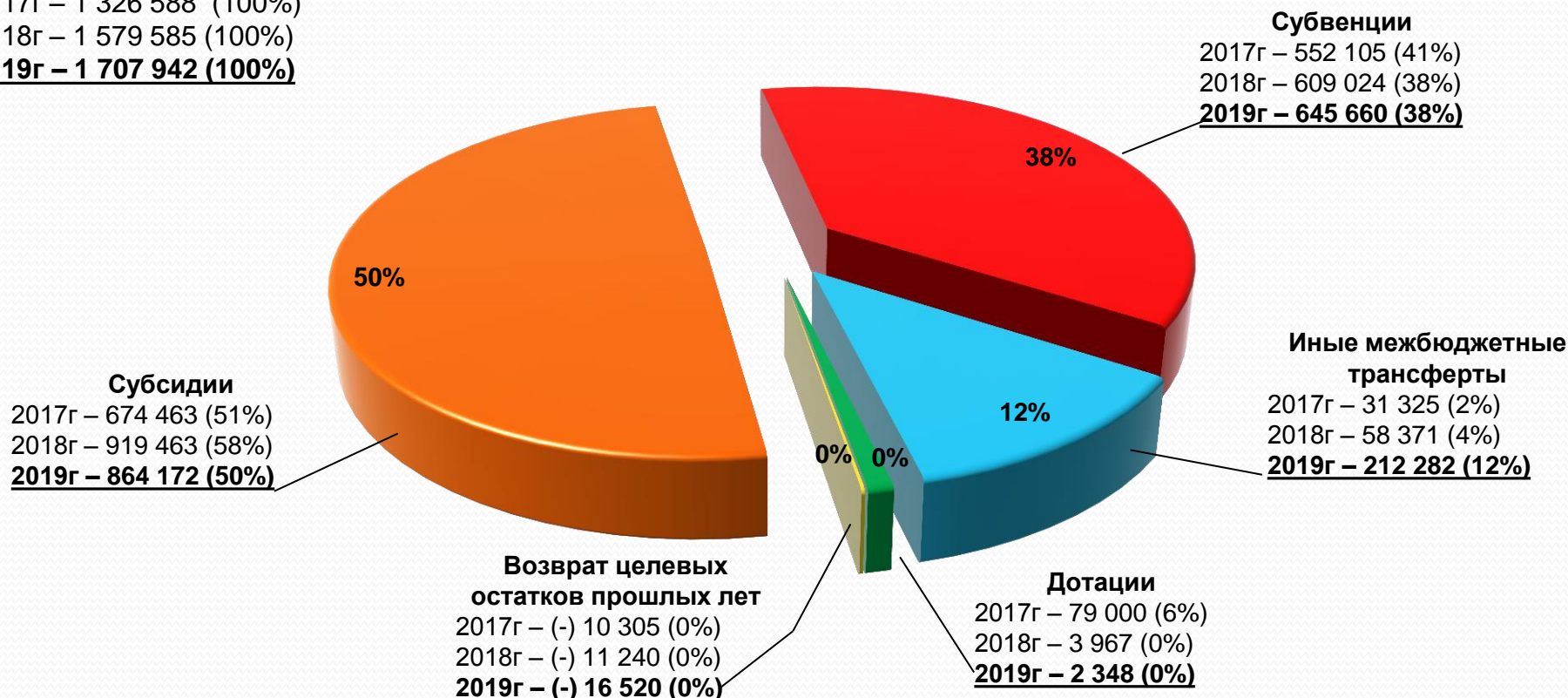
Структура безвозмездных поступлений бюджета городского округа тыс.руб.

Безвозмездные поступления всего:

2017г – 1 326 588 (100%)

2018г – 1 579 585 (100%)

2019г – 1 707 942 (100%)





Поступление налоговых и неналоговых доходов бюджета городского округа в 2017-2019 годах

тыс. рублей

