



БЮДЖЕТ ДЛЯ ГРАЖДАН



**К бюджету Заводоуковского городского округа
на 2021-2023 годы**

Прогноз социально - экономического развития Заводоуковского городского округа



**Основой для разработки
Прогноза социально-экономического развития
Заводоуковского городского округа на 2021 год
и на плановый период 2022 и 2023 годов являются:**

Решение Думы Заводоуковского городского округа от 09.07.2008 №221 «Об утверждении положения о бюджетном процессе в муниципальном образовании Заводоуковский городской округ»

**Постановление администрации Заводоуковского городского округа от 26.03.2020 №381
«Об утверждении планам мероприятий по разработке прогноза социально-экономического развития Заводоуковского городского округа
на 2021 год и на плановый период 2022 и 2023 годов»**

**Постановление администрации Заводоуковского городского округа от 13.09.2020 №1203
«О прогнозе социально-экономического развития Заводоуковского городского округа
на 2021 год и на плановый период 2022 и 2023 годов»**

Прогноз социально - экономического развития Заводоуковского городского округа



Исходными данными для разработки Прогноза социально-экономического развития Заводоуковского городского округа на 2021 год и на плановый период 2022 и 2023 годов являются:

**Основные положения
Концепции долгосрочного
социально-экономического
развития Тюменской
области до 2020 года и на
перспективу до 2030 года**

**Послание Губернатора
Тюменской области
областной Думе «О
положении дел в
Тюменской области и
перспективах ее развития»**

**Информация организаций
Заводоуковского
городского округа**

Заводоуковский городской округ

на 1 января 2020 года



Население
46,8 тыс. человек

Территория
299,6 тыс.га

Городское население

57%



Сельское население



43%

Работающие – 71,1%

Неработающие – 28,9%

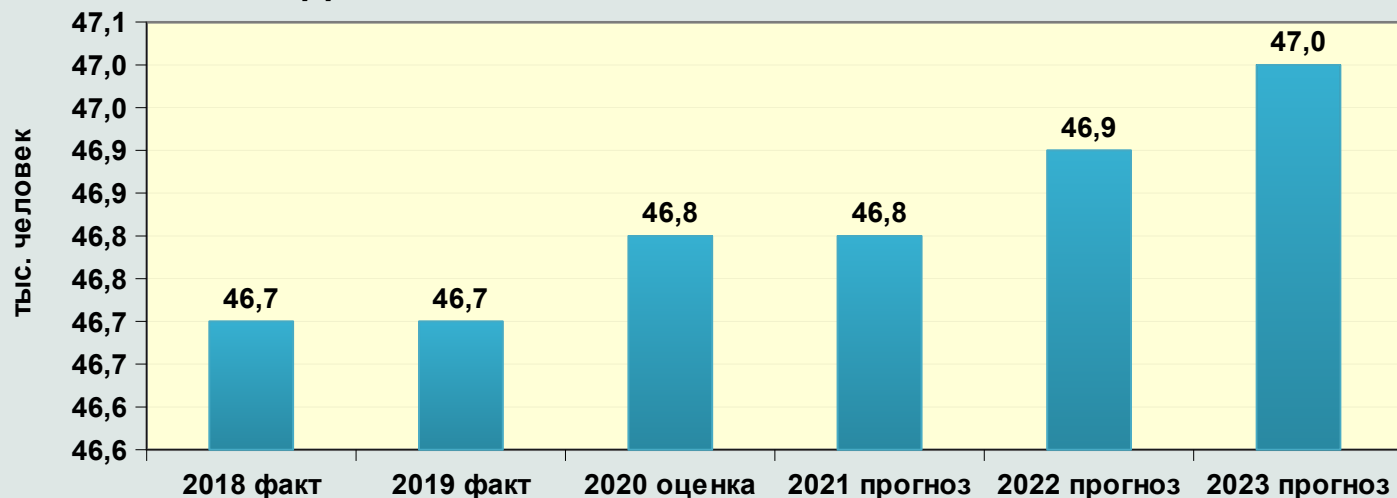


47 населенных пунктов
16 сельских администраций

Прогноз социально - экономического развития Заводоуковского городского округа



Динамика численности населения, тыс. человек



Женщины

53,2%



Мужчины

46,8%

Прогноз социально - экономического развития Заводоуковского городского округа



Наименование продукции	2019 факт	2020 оценка	2021 прогноз	2022 прогноз	2023 прогноз
Мобильные здания «Кедр», ваг.	1960	1974	1500	1500	1500
Сборный железобетон, тыс.м³	14,11	14,50	14,22	14,23	14,24
Сетка-мешок (на завязках, в рулоне), млн.шт.	77,2	78,0	85,0	85,0	85,0
Комбикорм, тыс. тонн	138,3	137,7	136,0	136,0	136,0
Масло растительное дезодорированное, тонн	205,0	110,0	217,0	224,0	231,0
Консервы мясные и мясосодержащие, туб.	229	250	270	290	290
Мясо, включая субпродукты, тонн	14575	14665	15075	15480	15785
Мясные полуфабрикаты, тонн	5912	6310	6615	6915	7415
Колбасные изделия, тонн	1860	1812	2012	2112	2412
Хлеб и хлебобулочные изделия, тонн	2364	2100	2223	2223	2233



Прогноз социально - экономического развития Заводоуковского городского округа



Темпы роста производства сельскохозяйственной продукции в хозяйствах всех категорий

в % к предыдущему году




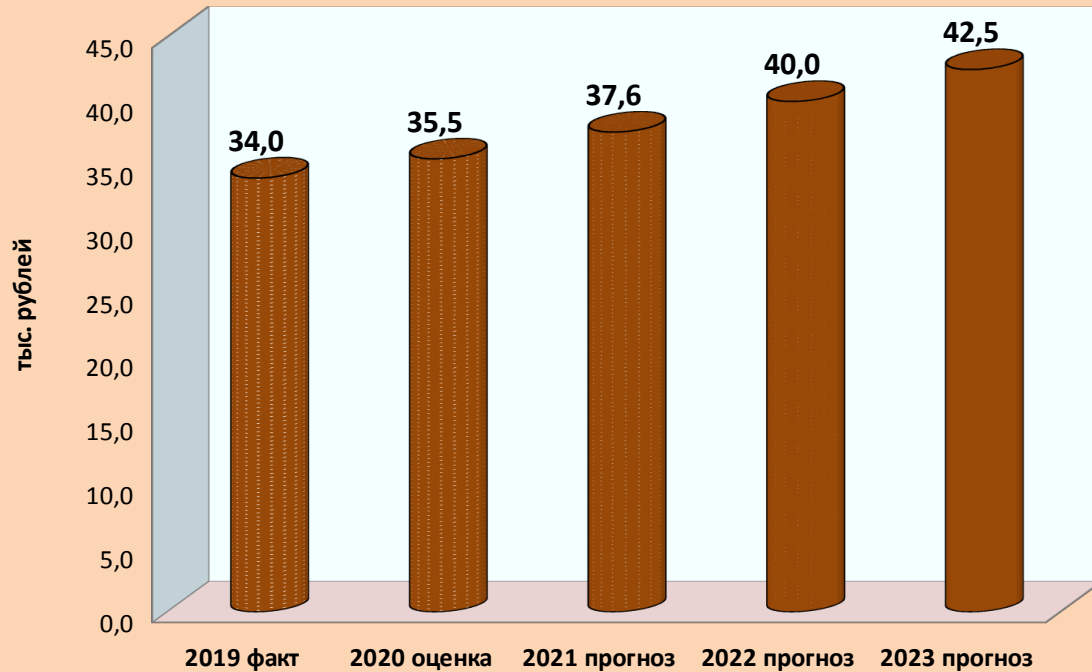
2019 факт	2020 оценка	2021 прогноз	2022 прогноз	2023 прогноз
105,3	97,3	102,4	102,0	102,1

Прогнозные объемы продукции определены на основе сложившейся средней урожайности, производства продукции животноводства в хозяйствах всех категорий

Прогноз социально - экономического развития Заводоуковского городского округа



*Динамика
среднемесячной заработной платы работающих*



Прогноз социально - экономического развития Заводоуковского городского округа



**Розничный товарооборот в прогнозном периоде
2021-2023 годов составит 8241 – 9356 млн.
рублей**

